



ন্যাশনাল সেভিংস স্কিম অনলাইন ম্যানেজমেন্ট সিস্টেমের
সেলফ-সার্ভিস রিপোর্টিং মডিউল সংক্রান্ত

সাধারণ জিজ্ঞাসা (FAQ)

১. NSC সেলফ-সার্ভিস রিপোর্টিং মডিউল কী?

NSC সেলফ-সার্ভিস রিপোর্টিং মডিউল হলো অর্থ মন্ত্রণালয়ের অধীনে জাতীয় সঞ্চয় অধিদপ্তর (NSD) কর্তৃক তৈরি একটি অফিসিয়াল ডিজিটাল প্ল্যাটফর্ম। এর মাধ্যমে বিনিয়োগকারীরা সশরীরে ব্রাঞ্চে না গিয়েই তাদের সঞ্চয়পত্র সংক্রান্ত সার্টিফিকেট দেখতে এবং ডাউনলোড করতে পারবেন।

২. এই পোর্টালে কী কী সেবা পাওয়া যাবে?

বিনিয়োগকারীরা সহজেই নিম্নোক্ত সেবাসমূহ গ্রহণ করতে পারবেন:

- আয়কর প্রত্যয়নপত্র
- বিনিয়োগ প্রত্যয়নপত্র
- সাধারণ প্রোফাইল এবং সঞ্চয়পত্রের বিস্তারিত তথ্য

৩. আমি কীভাবে এই পোর্টালটি ব্যবহার করতে পারি?

সবচেয়ে স্বাচ্ছন্দ্যময় ব্যবহারের জন্য আপনি সরাসরি **MyPrime** অ্যাপের মাধ্যমে এই রিপোর্টিং মডিউলে প্রবেশ করতে পারেন।

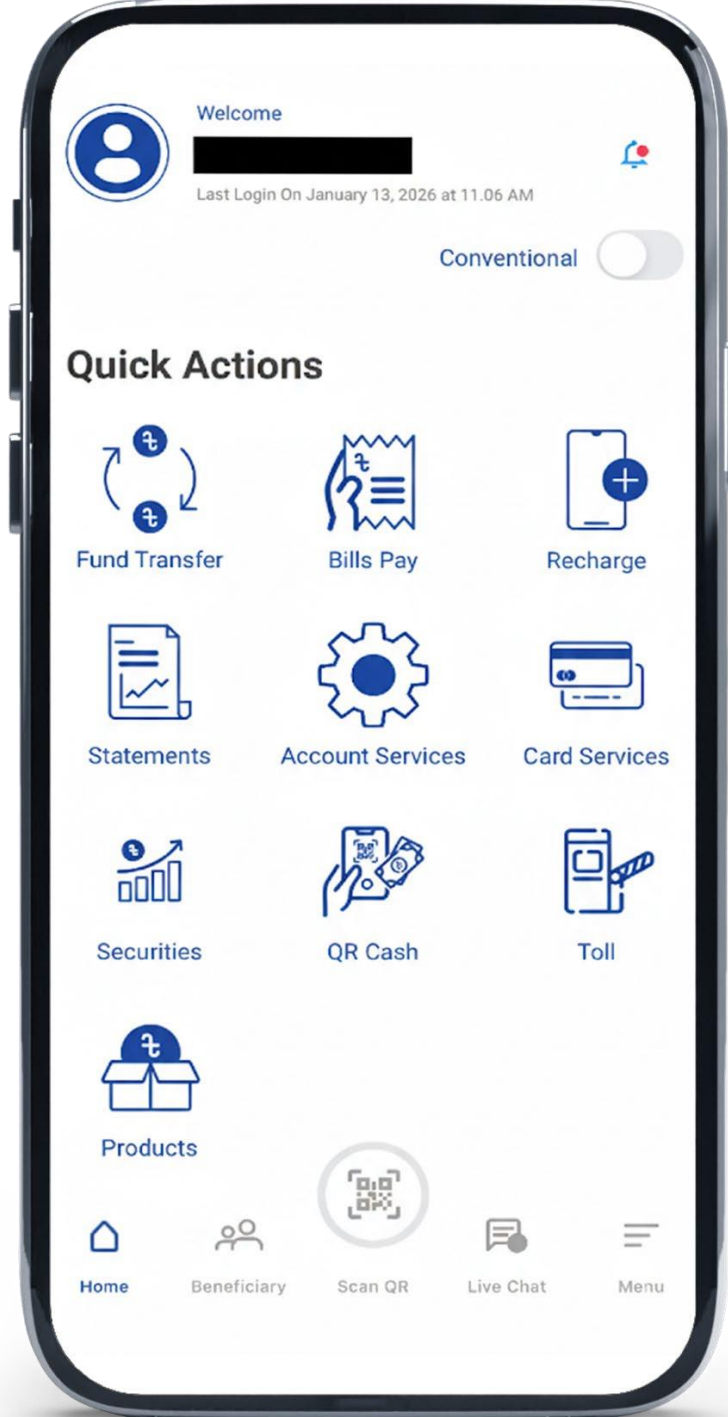
ধাপসমূহ:

ধাপ ১: MyPrime অ্যাপে লগ-ইন করুন





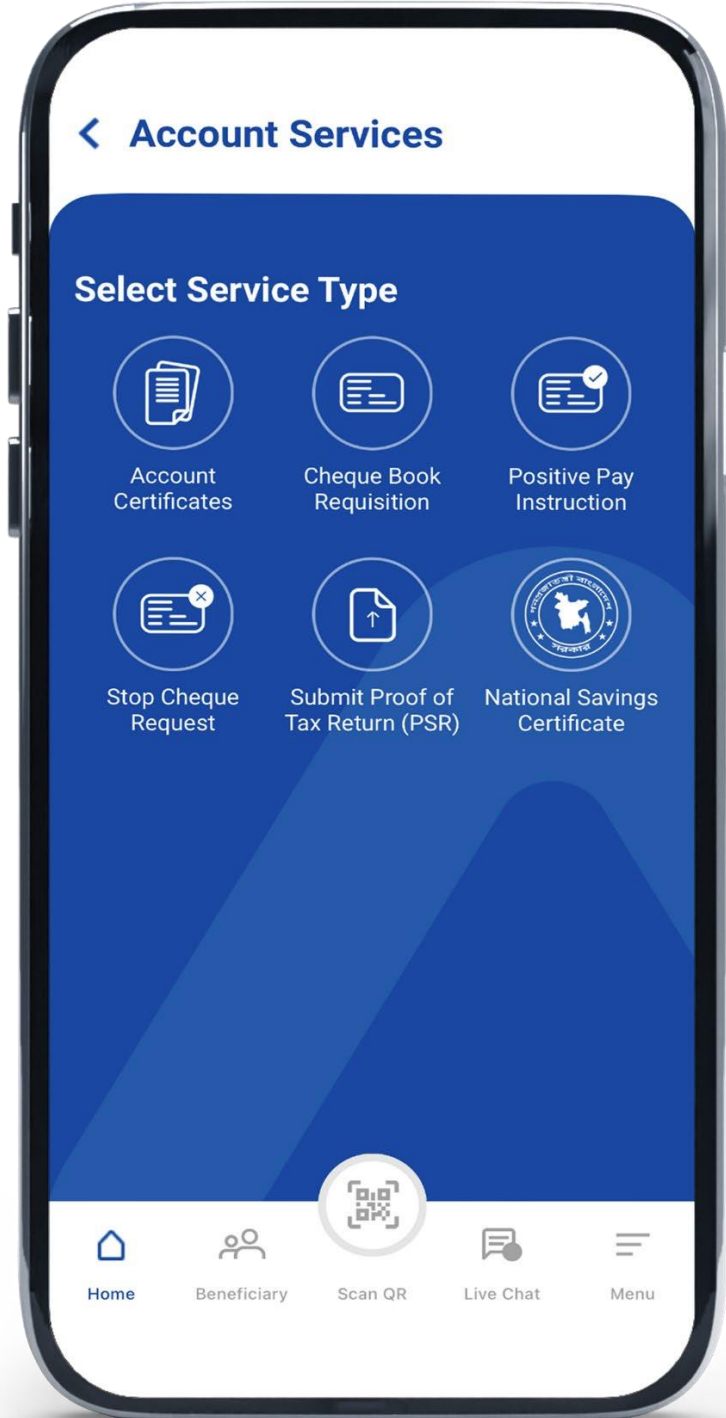
ধাপ ২: 'Account Services' অপশনে ক্লিক করুন



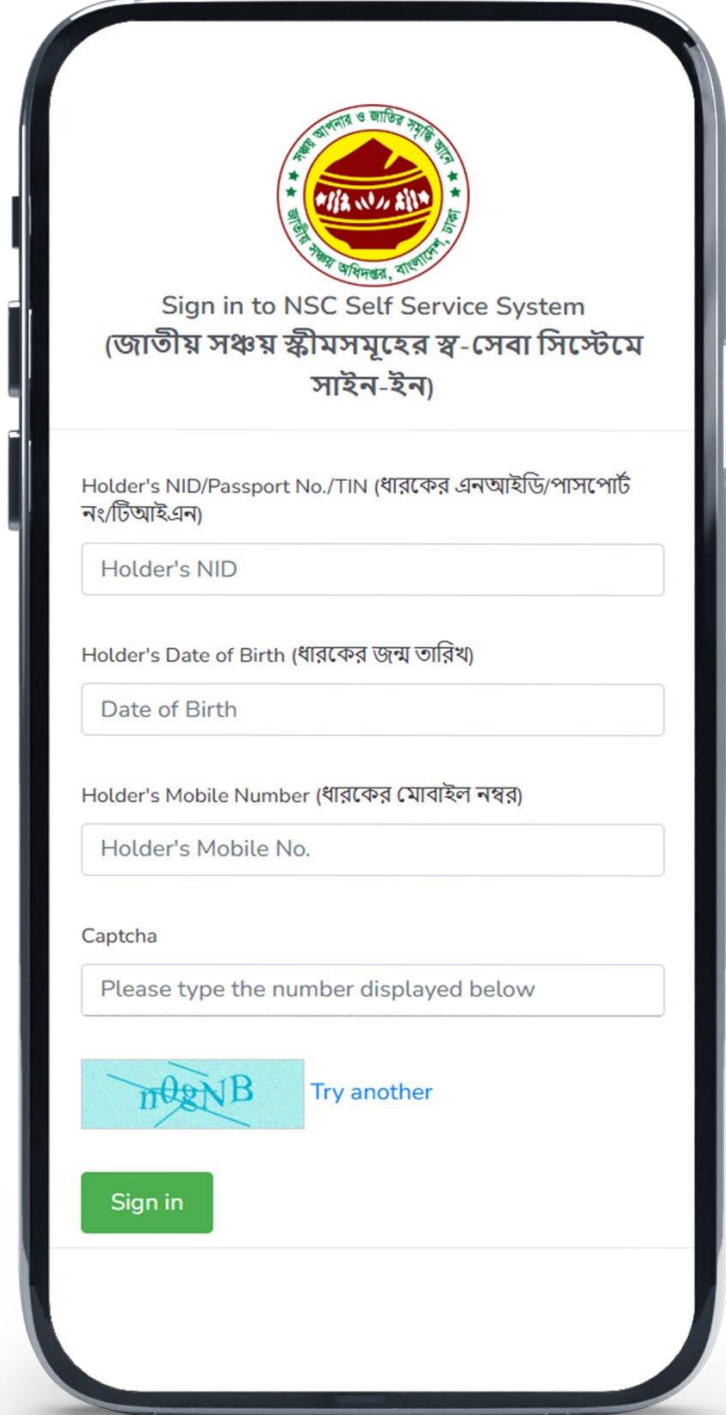
ধাপ ৩: 'National Savings Certificate' ট্যাগে ট্যাপ করুন

বিকল্প পদ্ধতিঃ আপনি সরাসরি এই লিংকেও ভিজিট করতে পারেন

<https://nsd.finance.gov.bd/selfreport>



ধাপ ৪: ন্যাশনাল সেভিংস সার্টিফিকেট" ট্যাবে ক্লিক করার পর, অফিশিয়াল NSC সেলফ-সার্ভিস সিস্টেমের ওয়েবপেজটি ওপেন হবে



The image shows a smartphone screen displaying the NSC Self Service System login interface. At the top, there is a circular logo of the National Savings Corporation (NSC) of Bangladesh. Below the logo, the text reads "Sign in to NSC Self Service System" and "(জাতীয় সঞ্চয় স্কীমসমূহের স্ব-সেবা সিস্টেমে সাইন-ইন)". The form contains several input fields: "Holder's NID/Passport No./TIN (ধারকের এনআইডি/পাসপোর্ট নং/টিআইএন)", "Holder's NID", "Holder's Date of Birth (ধারকের জন্ম তারিখ)", "Date of Birth", "Holder's Mobile Number (ধারকের মোবাইল নম্বর)", "Holder's Mobile No.", and a "Captcha" section with the instruction "Please type the number displayed below". Below the captcha, there is a blue box with the text "n0gNB" and a "Try another" link. At the bottom, there is a green "Sign in" button.

Sign in to NSC Self Service System
(জাতীয় সঞ্চয় স্কীমসমূহের স্ব-সেবা সিস্টেমে সাইন-ইন)

Holder's NID/Passport No./TIN (ধারকের এনআইডি/পাসপোর্ট নং/টিআইএন)

Holder's NID

Holder's Date of Birth (ধারকের জন্ম তারিখ)

Date of Birth

Holder's Mobile Number (ধারকের মোবাইল নম্বর)

Holder's Mobile No.

Captcha

Please type the number displayed below

n0gNB Try another

Sign in



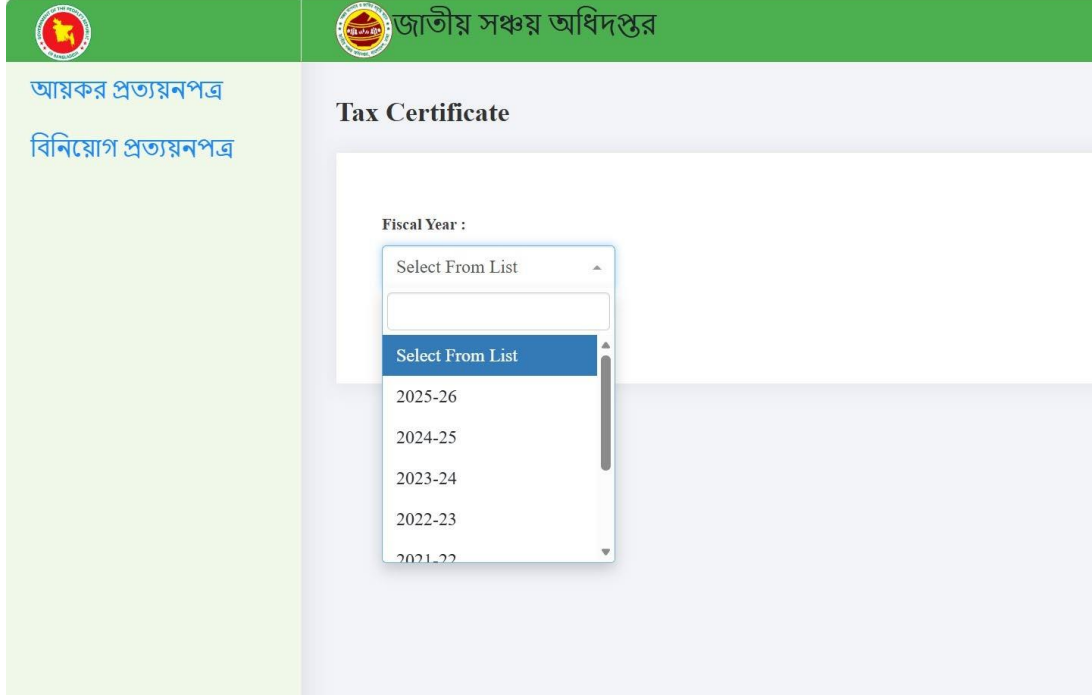
ধাপ ৫ (লগ-ইন):

- ✓ আপনার ১০ বা ১৭ ডিজিটের NID নম্বর, জন্ম তারিখ, নিবন্ধিত মোবাইল নম্বর এবং ক্যাপচা (Captcha) কোডটি প্রদান করুন
- ✓ এরপর 'Sign in' বাটনে ক্লিক করুন

The image shows a smartphone screen with the NSC Self Service System login interface. At the top is the NSC logo, a circular emblem with a red and yellow design and Bengali text. Below the logo, the text reads: "Sign in to NSC Self Service System (জাতীয় সঞ্চয় স্কীমসমূহের স্ব-সেবা সিস্টেমে সাইন-ইন)". There are two input fields: "NID:" followed by a blacked-out box, and "Verification Code" with a text input field. Below these are two buttons: a green "Validate" button and a grey "Resend in 252s" button.

ধাপ ৬ (যাচাইকরণ):

- ✓ আপনার মোবাইলে পাঠানো ওটিপি (Verification Code) প্রদান করে 'Validate' বাটনে ক্লিক করুন

**ধাপ ৭ (ডাউনলোড):**

- ✓ সাইডবার থেকে আপনার প্রয়োজন অনুযায়ী আয়কর প্রত্যয়নপত্র/বিনিয়োগ প্রত্যয়নপত্র নির্বাচন করুন
- ✓ আপনার কাঙ্ক্ষিত অর্থবছর (Fiscal Year) পছন্দ করুন এবং ডকুমেন্টটি জেনারেট করুন

৪. এই সেবাটি কারা পরিচালনা করে?

এই সেবার সমস্ত কার্যক্রম, ডেটা ম্যানেজমেন্ট এবং তথ্যের সত্যতা যাচাইয়ের কাজ অর্থ মন্ত্রণালয়ের জাতীয় সঞ্চয় অধিদপ্তর কর্তৃক পরিচালিত ও অনুমোদিত। এক্ষেত্রে প্রাইম ব্যাংক পিএলসি কোনো দায়ভার বহন করে না।

আপনার যদি আরও কোনো তথ্যের প্রয়োজন হয়, তবে অনুগ্রহপূর্বক যোগাযোগ করুন: +৮৮০১৭০০৭০৭৬০৬ (মোঃ মাহমুদুর রহমান, ফার্স্ট অ্যাসিস্ট্যান্ট ভাইস প্রেসিডেন্ট, ওয়েলথ ম্যানেজমেন্ট) অথবা +৮৮০১৭১২৩২৯৯৮৩ (এনাম আহমেদ হাসান, ফার্স্ট অ্যাসিস্ট্যান্ট ভাইস প্রেসিডেন্ট, ওয়েলথ ম্যানেজমেন্ট)।

*শর্তাবলী প্রযোজ্য